

# Lehrer\*in werden

Informationen zum Lehramtsstudium an der UDE

UNIVERSITÄT  
DUISBURG  
ESSEN

*Offen im Denken*

Zentrum für  
Lehrkräftebildung  
**ZLB**

**ABZ**  
Akademisches Beratungs-Zentrum  
Studium und Beruf

**UDE**

**Dr. Verena Wockenfuß**

**Lehramtsstudentin Chiara und Theresa der UDE**

[verena.wockenfuss@uni-due.de](mailto:verena.wockenfuss@uni-due.de)

Stand 06/2024



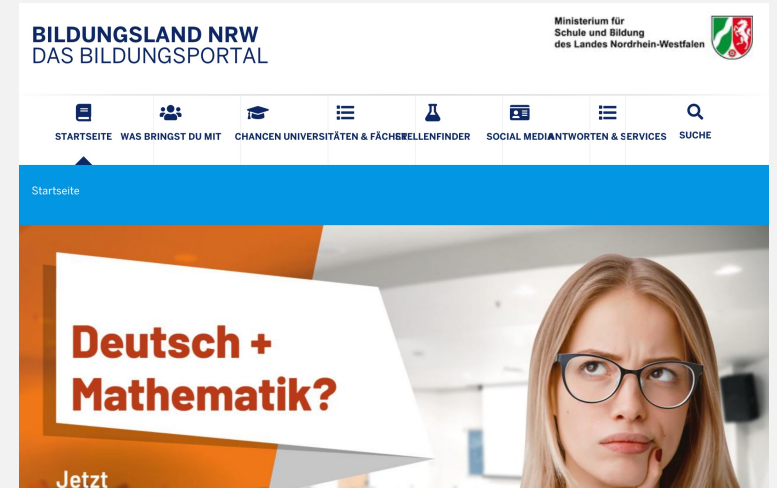
# Lehrerausbildung NRW

# Lehrerausbildung in NRW: Grundlagen LABG (2016) – Lehrerausbildungsgesetz


## Eckpunkte der Lehrerausbildung in NRW

- Bachelor- und Masterstudiengänge
- Praxisbezug im Lehramtsstudium
- Gleichwertigkeit für alle Lehrämter
- Themenfeld Inklusion verbindlicher Bestandteil des Curriculums
- Reduzierung der sprachlichen Anforderungen in Latein in einigen Fächern
- Ergänzung übergreifender Kompetenzen: Umgang mit Vielfalt, Förderung von Alphabetisierung und Grundbildung, Berufsorientierung von SuS
- ....

Infos auf den Seiten des Ministeriums für Schule und Bildung <https://www.lehrer-werden.nrw>



# Lehrämter in NRW und an der UDE



## Lehramt an (für)

- **Grundschulen**  
(Stufe 1-4)
- **Haupt-, Real-, Sekundar- und Gesamtschulen**  
(Stufe 5-10)
- **Gymnasien und Gesamtschulen**  
(Stufe 5-12 bzw. 13)
- **Berufskollegs**
- **sonderpädagogische Förderung**  
(Stufe 1-10)

# Hochschulen mit Lehramtsstudiengängen in NRW

Technische Hochschule Aachen			GyGe	BK	
Universität Bielefeld	G	HRSGe	GyGe		SoPäFö
Universität Bochum			GyGe		
Universität Bonn			GyGe	BK	
Universität Dortmund	G	HRSGe	GyGe	BK	SoPäFö
<b>Universität Duisburg-Essen</b>	<b>G</b>	<b>HRSGe</b>	<b>GyGe</b>	<b>BK</b>	<b>SoPäFö</b>
Universität zu Köln	G	HRSGe	GyGe	BK	SoPäFö
Universität Münster	G	HRSGe	GyGe	BK	SoPäFö
Universität Paderborn	G	HRSGe	GyGe	BK	SoPäFö
Universität Siegen	G	HRSGe	GyGe	BK	SoPäFö
Universität Wuppertal	G	HRSGe	GyGe	BK	SoPäFö
Kooperationen mit Sporthochschule in Köln und Kunst- bzw. Musikhochschulen in Köln, Detmold, Essen, Düsseldorf, Münster, Alfter					

# Lehrerbildung an der UDE

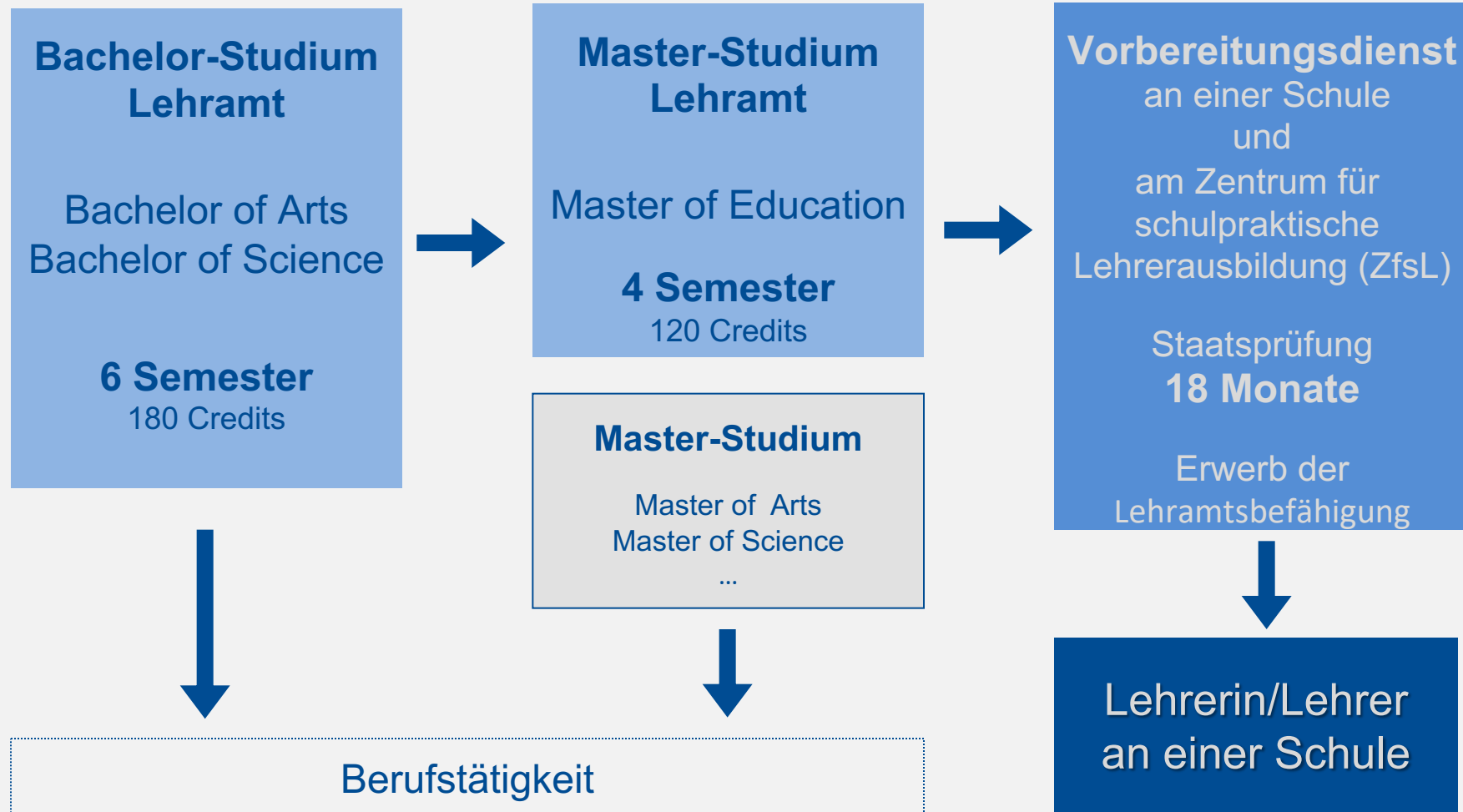
# Lehramtsausbildung an der UDE am Campus Essen



- **breites Spektrum an Fächern** (Lernbereiche) aus 12 Fakultäten
  - Jährlich um die 1.500 Lehramtsabschlüsse im Bachelor und Master
- **bildungswissenschaftliche Studienanteile** (Pädagogik und Psychologie) aus der Fakultät Bildungswissenschaften
- **Beratung vor und während des Studiums**
  - **Akademische Beratungs-Zentrum (ABZ)**  
allgemeine Studienberatung, Beratung zum Lehramt
  - **Zentrum für Lehrkräftebildung (ZLB)**  
spezielle Beratung zum Lehramt und Praktika
  - LehramtsWiki <https://lehramtswiki.uni-due.de>



# Studienstruktur





# Studienaufbau und Studieninhalte

## Grundschule

2 Lernbereiche und 1 Unterrichtsfach bzw. Lernbereich/ Teilzeitstudiengang werden studiert:

### Lernbereiche

(beide LB sind Pflicht)

- **Mathematische Grundbildung**
- **Sprachliche Grundbildung**

### Pflichtelemente

Bildungswissenschaft und DSSZ

(Deutsch für SuS mit Zuwanderungsgeschichte; auch DaZ genannt)

### Unterrichtsfächer/Lernbereich/Teilstudiengang

(ein UF, LB oder TS wählbar)

- Englisch
- Kunst (mit Eignungsprüfung)
- Lernbereich Sachunterricht
- Musik (mit Eignungsprüfung)
- Ev./Kath. Religionslehre
- Sport (mit Eignungsprüfung)
- Deutsch für SuS mit Zuwanderungsgeschichte (DSSZ, Teilstudiengang)



UNIVERSITÄT  
DUISBURG  
ESSEN  
Offen im Denken

**Lehramt an Grundschulen**

Bachelor mit Lehramtsoption



# Studienaufbau und Studieninhalte

## Haupt-, Real-, Sekundar- und Gesamtschule

2 Fächer werden im gleichen Umfang studiert:

### Kernfächer

(ein KF ist Pflicht, oder 2 KF wählbar)

- **Biologie**
- **Chemie**
- **Deutsch**
- **Englisch**
- **Französisch (neu ab WS 25/26)**
- **Geschichte**
- **Mathematik**
- **Physik**
- **Praktische Philosophie**
- **Ev./Kath. Religionslehre**
- **Spanisch (neu ab WS 25/26)**
- **Wirtschaft-Politik**

### Unterrichtsfächer

(ein UF wählbar mit einem KF)

- **Kunst (mit Eignungsprüfung)**
- **Musik (mit Eignungsprüfung)**
- **Sport (mit Eignungsprüfung)**
- **Technik**
- **Türkisch**

### Pflichtelemente

Bildungswissenschaft und DSSZ (Deutsch für SuS mit Zuwanderungsgeschichte; auch DaZ genannt)



UNIVERSITÄT  
DUISBURG  
ESSEN  
Offen im Denken

Lehramt an Haupt-, Real-,  
Sekundar- und Gesamtschulen

Bachelor mit Lehramtsoption

# Sonderpädagogische Förderung Studienaufbau und -inhalte

Es werden 2 sonderpädagogische Fachrichtungen studiert:

## 1. Sonderpädagogische Fachrichtung

verpflichtender Förderschwerpunkt (FS)

- FS Emotionale und soziale Entwicklung

## 2. Sonderpädagogische Fachrichtung

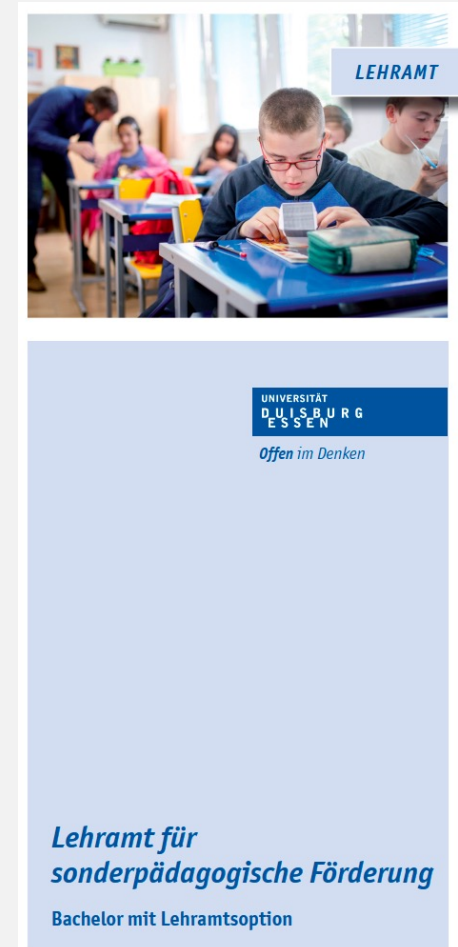
ein FS frei kombinierbar mit einem FS aus 1. Fachrichtung

- FS Sprache **oder**
- FS Hören und Kommunikation (**ab WS 24/25**)

### Pflichtelemente

Bildungswissenschaft und DSSZ

(Deutsch für SuS mit Zuwanderungsgeschichte; auch DaZ genannt)



# Sonderpädagogische Förderung Studienaufbau und -inhalte

Es werden 2 Schwerpunkte angeboten, von denen man sich für eine entscheiden muss.

## Schwerpunkt

### Grundschule

(Stufe 1 - 4)

#### 1 verpflichtender Lernbereich

- *Lernbereich Sprachliche Grundbildung* oder
- *Lernbereich Mathematische Grundbildung*

#### kombinierbar mit 1 Fach/Lernbereich

- Lernbereich Sachunterricht
- Englisch
- ev./ kath. Religionslehre
- Sport

#### Hinweis:

Lehrkräfte mit dem Lehramt für sonderpädagogische Förderung unterrichten an Förderschulen. Gleichzeitig berechtigt diese Lehrbefähigung auch zur Erteilung des Gemeinsamen Unterrichts an allgemein bildenden Schulen der Primarstufe sowie der Sekundarstufe I und Sekundarstufe II.

## Schwerpunkt

### Haupt-, Real-, Sekundar- und Gesamtschule

(Stufe 5 - 10)

#### 1 verpflichtendes Fach

- *Deutsch* oder
- *Mathematik*

#### kombinierbar mit 1 Fach

- Biologie
- Chemie
- Englisch
- Geschichte
- ev./ kath. Religionslehre
- Physik
- *Wirtschaft-Politik*
- Sport
- Technik



# Studienaufbau und Studieninhalte



UNIVERSITÄT  
DUISBURG  
ESSEN  
*Offen im Denken*

*Lehramt an Gymnasien  
und Gesamtschulen*

Bachelor mit Lehramtsoption

## Gymnasium und Gesamtschule

2 Fächer werden im gleichen Umfang studiert

### Kernfächer

(ein KF ist Pflicht, oder 2 KF wählbar)

- **Biologie**
- **Chemie**
- **Deutsch**
- **Englisch**
- **Französisch**
- **Geschichte**
- **Informatik**
- **Mathematik**
- **Physik**
- **Praktische Philosophie**
- **Wirtschaft-Politik/ Sozialwissenschaften**
- **Ev./Kath. Religionslehre**
- **Spanisch**

### Unterrichtsfächer

(ein UF wählbar mit einem KF)

- **Kunst** (mit Eignungsprüfung, auch Einzelfach)
- **Musik** (mit Eignungsprüfung)
- **Sport** (mit Eignungsprüfung)
- **Technik**
- **Türkisch**

### Pflichtelemente

Bildungswissenschaft und DSSZ

# Studienaufbau und Studieninhalte



UNIVERSITÄT  
DUISBURG  
ESSEN  
Offen im Denken

**Lehramt an Berufskollegs**

Bachelor mit Lehramtsoption

## Berufskolleg

2 Fächer/berufliche Fachrichtungen werden im gleichen Umfang studiert:

### Berufliche Fachrichtungen

(frei wählbar)

- *Biotechnik*
- *Wirtschaftswissenschaft*

### Pflichtelemente

Bildungswissenschaft inkl.  
Berufspädagogik und DSSZ

### Unterrichtsfächer

(frei wählbar)


- *Biologie*
- *Chemie*
- *Deutsch*
- *Englisch*
- *Französisch*
- *Kunst (mit Eignungsprüfung)\**
- *Mathematik*
- *Physik*
- *Ev./Kath. Religionslehre*
- *Spanisch*
- *Sport (mit Eignungsprüfung)\**

\* Kombination nicht mehr möglich

# Studienaufbau und Studieninhalte

## Berufskolleg

1 große berufliche Fachrichtung mit 1 kleinen beruflichen Fachrichtung:



### Große berufliche Fachrichtung

- Bautechnik (Pflicht)

### Kleine berufliche Fachrichtung

- Tiefbautechnik (Pflicht)

### Große berufliche Fachrichtung

- *Wirtschaftswissenschaft (Pflicht)*

### Kleine berufliche Fachrichtung

(1 KBF wählbar)

- Finanz- und Rechnungswesen
- Produktion, Logistik, Absatz
- Sektorales Management
- Wirtschaftsinformatik

### Pflichtelemente

Bildungswissenschaft inkl. Berufspädagogik und DSSZ (Deutsch für SuS mit Zuwanderungsgeschichte; auch DaZ genannt)

# Umfang der Studienelemente im Bachelor und Master

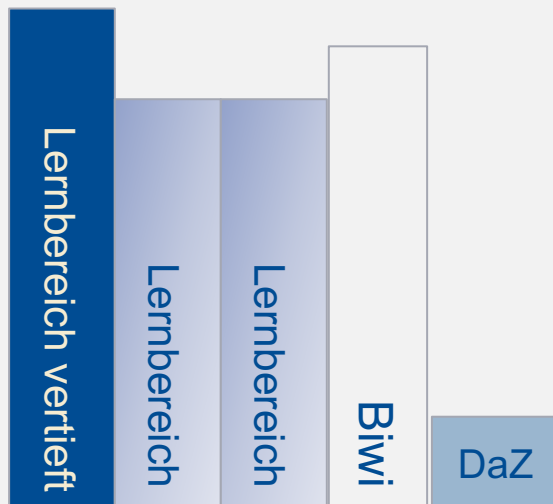


Lehrerausbildung umfasst 300 Credits

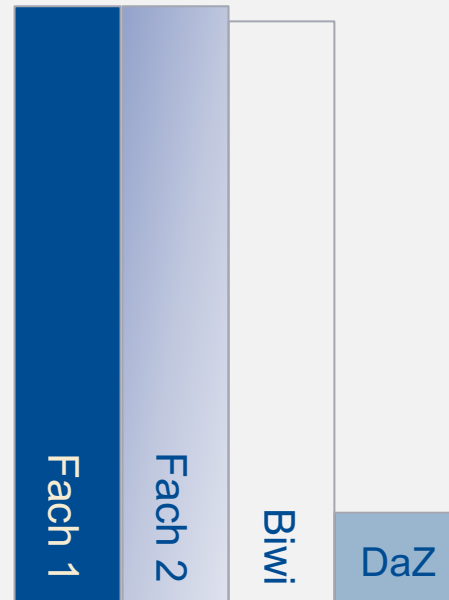


# Umfang der Studienelemente im Bachelor und Master

## Grundschule



## Haupt-, Real-, Sekundar-, Gesamtschule



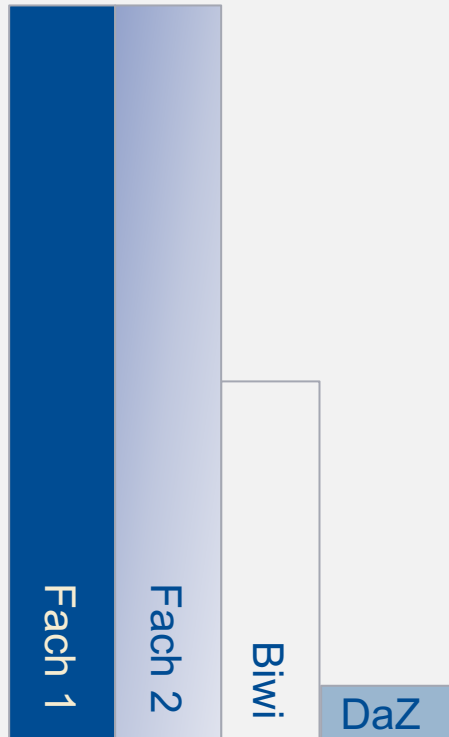
## Sonderpädagogische Förderung



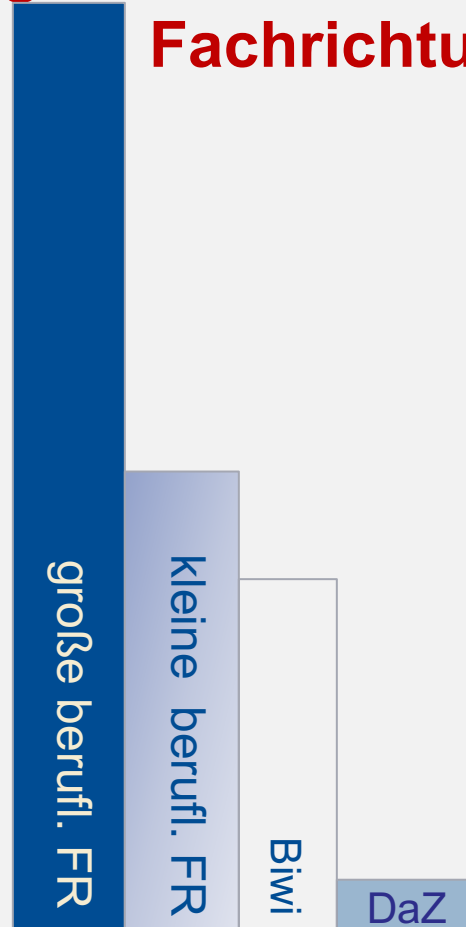
Lehrerausbildung umfasst 300 Credits

# Umfang der Studienelemente im Bachelor und Master

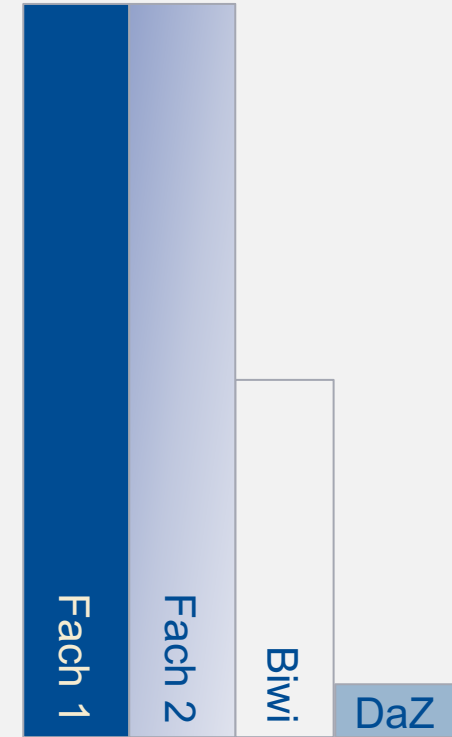
**Berufskolleg  
gleichgewichtige  
Fächer**



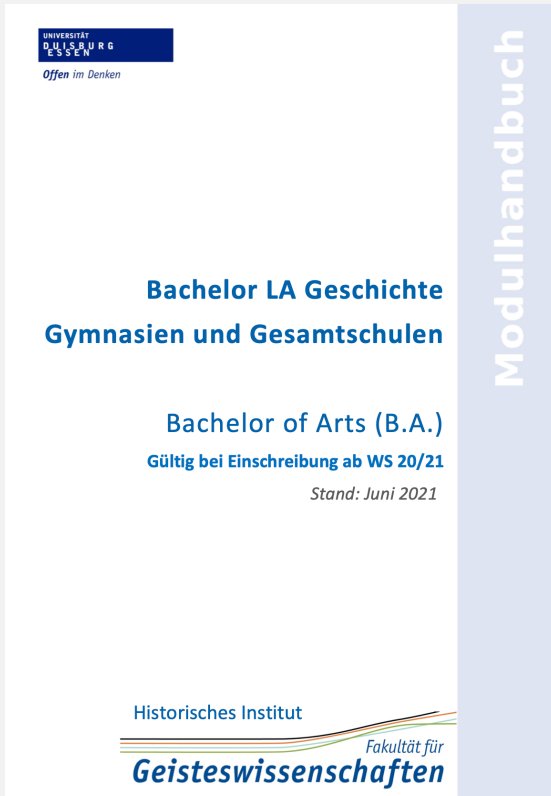
**Berufskolleg  
große/kleine berufliche  
Fachrichtung**



**Gymnasium/  
Gesamtschule**



# Studienaufbau und Studieninhalte



- **Modulhandbuch**
  - **Fachprüfungsordnung**
  - **Studienplan....**
    - Übersicht des Studiums, Prüfungsleistungen, Veranstaltungen
    - das „Drehbuch“ für den Studiengang
- 
- [www.uni-due.de/studienangebote/faq\\_lehramt.php](http://www.uni-due.de/studienangebote/faq_lehramt.php)
  - <https://lehramtswiki.uni-due.de>
  - oder auf den Fakultäts- bzw. Fächerseiten der UDE

# Studienplan GyGe Geschichte

Anlage 1 <sup>iv</sup>										
Studienplan für den Bachelorstudiengang mit der Lehramtsoption Gymnasien und Gesamtschulen für das Studienfach Geschichte										
Modulcode	Modulbezeichnung	Pflicht/Wahlpflicht (P/WP) (bezogen auf das Modul)	ECTS pro Modul	Fachsemester	Titel der Lehrveranstaltungen im Modul (optional)	Pflicht/Wahlpflicht (P/WP) (bezogen auf die Lehrveranstaltung innerhalb des Moduls)	Veranstaltungsart	SWS pro Lehrveranstaltung	Teilnahmevoraussetzung zur Prüfung	Prüfung
G1AG G1MA G1FNZ G1NZ (je nach Wahl)	Epoche*	1/4 (WP)	12	1-4	Überblicksvorlesung	1/1 (P)	Vorlesung	2	keine	Klausur (120 min)
				1-4	Quellenübung	(WP)	Übung	2	keine	
				1-4	Einführungsseminar (Proseminar und epochenübergreifende Einführung in das wiss. Arbeiten)	(WP)	Seminar	4	keine	
G2AG G2MA G2FNZ G2NZ (je nach Wahl)	Epoche*	1/4 (WP)	12	1-4	Überblicksvorlesung	1/1 (P)	Vorlesung	2	keine	Portfolio
				1-4	Quellenübung	(WP)	Übung	2	keine	
				1-4	Proseminar	(WP)	Seminar	2	keine	
				1-4	Praktische Übung: Geschichtswissenschaftliche Textkompetenz	(WP)	Übung	2	keine	

\* Es muss in jeder Epoche (Alte Geschichte / AG, Mittelalter / MA, Frühe Neuzeit / FNZ, Neuere und Neueste Zeit / NZ) ein Grundlagenmodul (G1 – G4) studiert werden. Die Epochen können dabei in beliebiger Reihenfolge studiert werden. Ein Modul sollte innerhalb eines Studienjahres abgeschlossen werden. Die Anmeldung zu den Veranstaltungen und die Zulassung zur Modulprüfung in den Modulen 3 und 4 setzen die erfolgreiche Absolvierung des Moduls 1 voraus.

# Modulhandbuch GYGe Geschichte

Modulname	Modulcode
Grundlagenmodul Epoche: Alte Geschichte (1. Fachsemester)	G1AG
Modulverantwortliche/r	Fakultät
Prof. Dr. Wolfgang Blösel	Fakultät für Geisteswissenschaften

Zuordnung zum Studiengang	Modulniveau
LA Bachelor Geschichte GyGe	Grundlage

Vorgesehenes Semester	Dauer des Moduls	Modultyp (P/WP/P)	Credits
1. Fachsemester	1 Semester	Grundlagenmodul (WP)	12

Voraussetzungen laut Prüfungsordnung	Empfohlene Voraussetzungen
Keine	Keine

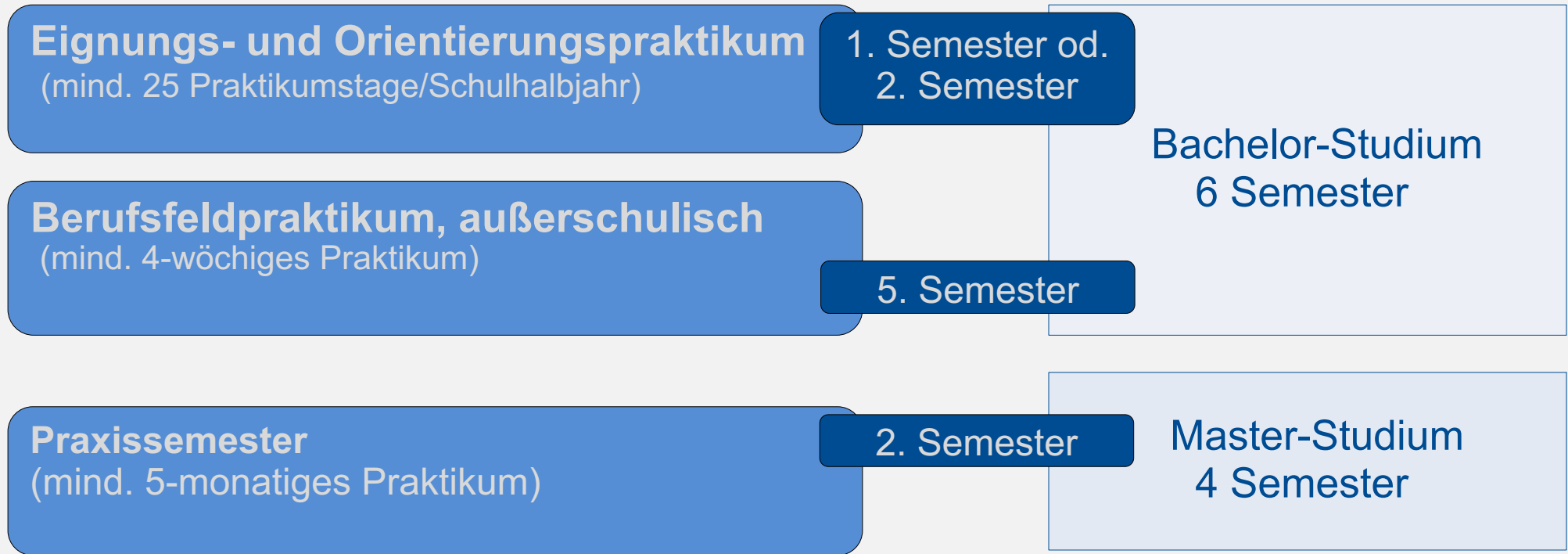
Zugehörige Lehrveranstaltungen:

Nr.	Veranstaltungsname	Belegungstyp	SWS	Workload
I.	Überblicksvorlesung Alte Geschichte	Pflicht	2	60
II.	Quellenübung zur Überblicksvorlesung Alte Geschichte	Wahlpflicht	2	60
III.	Einführungsseminar Alte Geschichte	Wahlpflicht	4	240
<b>Summe (Pflicht und Wahlpflicht)</b>			<b>8</b>	<b>360</b>

Lernergebnisse / Kompetenzen
Deutungskompetenz für die grundlegenden historischen Entwicklungen des griechischen und römischen Altertums sowie der antiken Randkulturen.
Methoden- und Analysekompetenz für den Umgang mit verschiedenen Quellengattungen
Interpretationskompetenz in Auseinandersetzung mit Quellen und wissenschaftlichen Kontroversen der Alten Geschichte
Organisationsfähigkeit
realistische Zeit- und Arbeitsplanung
Inhalte
Anwendung wissenschaftlicher Methoden und Arbeitsweisen der Alten Geschichte
Erschließung, kritische Sichtung und Präsentation von Forschungsergebnissen der Alten Geschichte
Anwendung von fächerübergreifenden und fachspezifischen Informations- und Kommunikationstechniken
Zu erbringende Prüfungsleistung
Modulabschlussprüfung: Klausur (120 Min.)

# Praktika und Auslandsaufenthalt Im Lehramtsstudium

# Praktika in der Lehrerbildung



# Studienbegleitender Auslandsaufenthalt



## Gilt für die Fächer

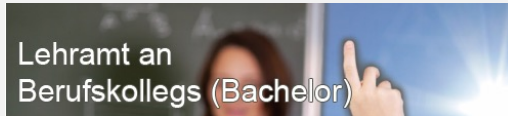
- Englisch
- Französisch
- Spanisch
- Türkisch

## ...für moderne Fremdsprachen

- **mindestens 3-monatiger Auslandsaufenthalt**
- Aufenthalt muss während des Studiums erfolgen, im 5. oder 6. Semester
- kann gesplittet werden, auch außeruniversitäre Aufenthalte sind möglich
- **Ausnahme:** im Fach Französisch und Spanisch ist ein Auslandssemester verpflichtend
- näheres regeln die Fachprüfungsordnungen



# Fachpraktische Tätigkeit im Lehramt an Berufskollegs



## Fachpraktische Tätigkeiten im Umfang von mindestens 12 Monaten (52 Wochen)

- Der überwiegende Teil der fachpraktischen Tätigkeit (27 Wochen) sollte bis zur Zulassung zum Masterstudiengang nachgewiesen werden.
- Spätestens aber muss der Nachweis von mindestens 27 Wochen fachpraktischer Tätigkeiten bis zur Anmeldung der Master-Arbeit vorliegen.
- Die restlichen Wochen sind bis zum Antritt des Vorbereitungsdienstes nachzuweisen.
- Eine erfolgreich absolvierte Berufsausbildung kann als fachpraktische Tätigkeit anerkannt werden

# Voraussetzungen für ein Lehramtsstudium

# Voraussetzungen

## ...für den Lehrerberuf

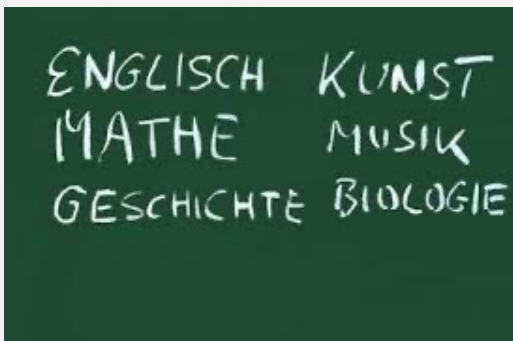
- die Freude an der Zusammenarbeit mit jungen Menschen und die Fähigkeit, Schüler\*innen zu begeistern
- Kreativität, Flexibilität, organisatorisches Geschick, Offenheit, eine große Lernbereitschaft und Belastbarkeit
- hohe sprachliche Kompetenz
- Fachinhalte sollten studiert werden, für die Sie so engagiert sind, dass Sie sie gern an die nachwachsende Generation weiter geben wollen
- „über den Tellerrand“ hinauszuschauen und über Fächergrenzen hinaus Inhalte mit Kolleginnen und Kollegen zu kommunizieren
- ....

# Zugangsvoraussetzungen



## ...für das Lehramtsstudium

- allgemeine Hochschulreife
- fachgebundene Hochschulreife
- Zugang für beruflich Qualifizierte
  
- Fremdsprachenkenntnisse in zwei Sprachen (LZV), nachholbar im Studium (Nachweis bis zum Vorbereitungsdienst; für BK mit beruflichen Fächern, wird nur eine Fremdsprache verlangt).
- Sprachkenntnisse für das Fach Englisch auf B2 Niveau (Englisch bis zum Abitur)



# Zugangsvoraussetzungen Sprachkenntnisse

- **Geschichte**

Kenntnisse in Latein (Niveau kleines Latinum)

- **Philosophie**

Kenntnisse in Latein (Niveau kleines Latinum) oder Kenntnisse in Altgriechisch (Graecum)

- **Ev. Religionslehre**

Altgriechisch (Graecum) sowie in Latein (Latinum) oder Hebräisch (Hebraicum)

- **Kath. Religionslehre**

Latein (Latinum), sowie Grundkenntnisse in Griechisch und Hebräisch

- **Islamische Religionslehre**

Kenntnisse des Arabischen

- **Kath. Religionslehre**

Kenntnisse in Latein, Griechisch und Hebräisch

Lehramt Gy/Ge

**Achtung!**  
Hochschulen  
können  
zusätzliche  
Anforderungen  
stellen!

Lehramt HRSG und BK



**Die Fremdsprachenkenntnisse können im Studium nachgeholt werden!**

- Nachweis bis zur Einschreibung zum Master of Education (LZV, § 11)
- Informationen dazu in den Fachprüfungsordnungen (FPO)



# Zulassungsvoraussetzungen für das Fach Sport

Die Überprüfung der besonderen Eignung in den Bereichen Schwimmen, Leichtathletik, Turnen, Gymnastik/Tanz und in einem Spiel.

- **Online-Anmeldung** 10.05.2024 - 09.06.2024

Zu den Anmeldeunterlagen gehören:

- Das vollständig ausgefüllte Anmeldeformular.
- Ein ärztliches Attest über die Sporttauglichkeit, nicht älter als drei Monate
- Der Einzahlungsbeleg über die Gebühr in Höhe von 40,00 €.

- Die nächste **Eignungsprüfung** findet am 28.06.2024 statt.

- Befreit von der Eignungsüberprüfung sind Studienbewerberinnen und Studienbewerber, die im Leistungskurs Sport in den Teilnoten der Jahrgangsstufen 12 und 13 (9-jähriger Bildungsgang) oder in den Teilnoten der Jahrgangsstufen 11 und 12 (8-jähriger Bildungsgang) sowie in der Abiturprüfung jeweils mindestens 10 Punkte erreicht haben.

**Alle Informationen zur Vorbereitung, Anmeldung und Ablauf der Eignungsprüfung unter**  
<https://www.uni-due.de/sport-und-bewegungswissenschaften/eignungspruefungneu.php>



# Zulassungsvoraussetzungen für das Fach Kunst

Das hauptsächliche Entscheidungskriterium für die Zulassung zum Studiengang Kunst ist **eine Mappe (inkl. Erläuterungsvideo)**, die am Mappen-Sichtungstag von einer Aufnahmekommission beurteilt wird. Bitte die persönliche Mappenberatung im Vorfeld nutzen !

Persönliche Bewerbung am **29. und 30. April 24** mit folgenden Unterlagen:

- Lebenslauf, Bewerbungsantrag mit Lichtbild
- Zeugnis der allgemeinen Hochschulreife (in Kopie)
- ca. 20-30 selbstgefertigte originale Arbeitsproben
- Erläuterungsvideo



**Alle Informationen zur Vorbereitung, Anmeldung und Ablauf der Eignungsprüfung unter**

**[https://www.uni-due.de/kunst-kuwiss/kuk\\_ba\\_la\\_eignung.shtml](https://www.uni-due.de/kunst-kuwiss/kuk_ba_la_eignung.shtml)**

# Zulassungsvoraussetzungen für das Fach Musik

Entscheidend für die Zulassung zum Studium an der Folkwang Universität der Künste ist neben den allgemeinen Zugangsvoraussetzungen die **künstlerische bzw. studiengangsspezifische Eignung**. Diese wird durch die erfolgreich absolvierte Folkwang Eignungsprüfung nachgewiesen. Eignungsprüfungen anderer Hochschulen werden nicht anerkannt.

**Online-Anmeldung zur Teilnahme an der Eignungsprüfung voraussichtlich von Januar - März 24**

Der generierte PDF-Antrag per Post an die Folkwang Universität innerhalb der Frist senden.

- Die Eignungsprüfung (**voraussichtlich im April/ Mai 24**) besteht aus mehreren Teilen, sowohl praktischen/ mündlichen als auch schriftlichen Komponenten.

**Alle Informationen zur Vorbereitung, Anmeldung und Ablauf der Eignungsprüfung unter**

**<https://www.folkwang-uni.de/home/hochschule/studium/bewerbung/eignungspruefung/>**



# Zulassungsvoraussetzungen: Online Self-Assessment - SkaLa



The screenshot shows the SkaLa website interface. At the top is the SKALA logo. Below it is a 'Willkommen!' (Welcome!) banner with a group of people icon. Underneath is a 'SkaLa: Sprachkomp' banner. The main content area has a heading 'Herzlich Willkommen zum Self-Asses für alle Bewerber/-innen um einen Stu Assessment erhalten Sie auf der Inte'. Below this is a 'Registrieren' (Register) button with a rocket icon. A large blue arrow icon points to the right, with the text 'Sie besuchen die Dann sind Sie hier' and a link 'Hier geht's zur Re'. At the bottom is an 'Anmelden' (Login) button with a trophy icon and the text 'Sie haben sich be'.

Schlüsselqualifikation: Schreib- und Lesefähigkeiten

- **besteht aus zwei Teilen**

- C-Tests (Lückentexte): max. 25 Minuten
- Aufgabe (Zusammenfassung/Erörterung): 100 Minuten

- **Rückmeldung zu Ihren sprachlichen Fähigkeiten**

- C-Tests: sofort
- Schreibaufgabe: 4 - 6 Monate

- **bei Bedarf: Beratungs- und Förderangebote**

<https://skala.uni-due.de/>

<https://zlb.uni-due.de/skala/>



**Bei Einschreibung muss die Teilnahmebestätigung vorgelegt werden.**

# Zulassung für die Fächer im Lehramt

## Zulassungsfreie Fächer im Lehramt

- es gibt aus Erfahrung ausreichend Plätze in den Fächern für alle Interessierten
- Vergabe erfolgt für alle, die sich in dieses Fach einschreiben
- Hinweis: an manchen Hochschulen muss man sich dennoch auch für zulassungsfreie Fächer bewerben, hat aber den Platz dafür sicher

## Zulassungsbeschränkte Fächer im Lehramt

- für **besonders nachgefragte Fächer**, für die es aus Erfahrung mehr Bewerber\*innen als Plätze gibt
- die Anzahl der zu vergebene Plätze für diesen Studiengang wird festgelegt
- Vergabe erfolgt nach gesetzlich geregelten Quoten
- **Numerus Clausus (NC) = Auswahlgrenze im aktuellen Verfahren**

# Vergabeverfahren an der UDE

## Lehramt an Grundschulen

„Mathematische Grundbildung“ sowie „Sprachliche Grundbildung“ sind verpflichtend. Hinzu kommt entweder der Lernbereich „Sachunterricht“, ein weiteres Unterrichtsfach oder der Teilstudiengang „Deutsch für Schüler\*innen mit Zuwanderungsgeschichte (DSSZ)“, zusätzlich die zwei Pflichtelemente „Bildungswissenschaften“ und „Deutsch für Schüler\*innen mit Zuwanderungsgeschichte (DSSZ\*)“.

! Englisch

Kunst (EP)

! Lernbereich Mathematische Grundbildung (Pflichtfach)

! Lernbereich Sprachliche Grundbildung (Pflichtfach)

! Lernbereich Sachunterricht

Musik (EP) (nur an der Folkwang Universität der Künste studierbar)

Religionslehre (evangelisch oder katholisch)

Sport (EP)

Teilstudiengang Deutsch für SuS mit Zuwanderungsgeschichte (DSSZ)

! Die mit einem roten Ausrufezeichen markierten Studiengänge sind im Studienjahr 2024/25 zulassungsbeschränkt.

## Lehramt an Haupt-, Real-, Sekundar-, Gesamtschulen

Im Lehramt an Haupt-, Real-, Sekundar- und Gesamtschulen sind zwei Unterrichtsfächer im gleichen Umfang, zusätzlich die zwei Pflichtelemente „Bildungswissenschaften“ und „Deutsch für Schüler\*innen mit Zuwanderungsgeschichte (DSSZ\*)“ zu studieren. Ein Kernfach (**K**) wird mit einem zweiten Kernfach oder mit einem weiteren Unterrichtsfach (**U**) kombiniert.

! Biologie (K)

Chemie (K)

! Deutsch (K)

! Englisch (K)

Französisch (K) (vorauss. ab WS 25/26)

! Geschichte (K)

Kunst (EP) (U)

Mathematik (K)

Musik (EP) (U) (nur an der Folkwang Universität der Künste studierbar)

! Praktische Philosophie (K)

Physik (K)

Religionslehre (ev./kath.)(K)

Spanisch (K) (vorauss. ab WS 25/26)

Sport (EP) (U)

Technik (U)

Türkisch (U)

! Wirtschaft-Politik (K)

## Lehramt für sonderpädagogische Förderung

Schwerpunkt Grundschulen	Schwerpunkt Haupt-, Real-, Sekundar- u. Gesamtschulen	
Es werden zwei sonderpädagogische Fachrichtungen sowie zwei Lernbereiche bzw. Unterrichtsfächer kombiniert. Von den Lernbereichen „Sprachliche Grundbildung“ sowie „Mathematische Grundbildung“ ist einer verpflichtend zu studieren, das weitere Fach nach Wahl. Außerdem sind die zwei Pflichtelemente „Bildungswissenschaften“ und „Deutsch für Schüler*innen mit Zuwanderungsgeschichte (DSSZ*)“ zu studieren.	Es werden zwei sonderpädagogische Fachrichtungen sowie zwei Unterrichtsfächer kombiniert. Von den Unterrichtsfächern „Deutsch“ sowie „Mathematik“ ist eines verpflichtend zu wählen, das weitere Fach kann frei gewählt werden. Außerdem sind die zwei Pflichtelemente „Bildungswissenschaften“ und „Deutsch für Schüler*innen mit Zuwanderungsgeschichte (DSSZ*)“ zu studieren.	
<b>Förderschwerpunkt Emotionale und soziale Entwicklung</b> (Pflichtfach) <i>Neu: Kein NC</i>	<b>Förderschwerpunkt Emotionale und soziale Entwicklung</b> (Pflichtfach) <i>Neu: Kein NC</i>	
<b>! Förderschwerpunkt Sprache</b> (Wahlpflichtfach)	<b>! Förderschwerpunkt Sprache</b> (Wahlpflichtfach)	
<b>! Förderschwerpunkt Hören und Kommunikation</b> (Wahlpflichtfach)	<b>! Förderschwerpunkt Hören und Kommunikation</b> (Wahlpflichtfach)	
<b>Lernbereich Mathematische Grundbildung</b> (Wahlpflichtfach) <i>Neu: Kein NC</i>	<b>! Deutsch</b> (Wahlpflichtfach)	<b>Physik</b>
<b>! Lernbereich Sprachliche Grundbildung</b> (Wahlpflichtfach)	<b>Mathematik</b> (Wahlpflichtfach) <i>Neu: Kein NC</i>	<b>Religionslehre (evangelisch)</b>
<b>Lernbereich Sachunterricht</b>	<b>Biologie</b>	<b>Religionslehre (katholisch)</b>
<b>Englisch</b>	<b>Chemie</b>	<b>Sport (EP)</b>
<b>Religionslehre (evangelisch oder katholisch)</b>	<b>Englisch</b>	<b>Technik</b>
<b>Sport (EP)</b>	<b>Geschichte</b>	<b>Wirtschaft-Politik</b>

B.A. = Bachelor of Arts | B.Sc. = Bachelor of Science

EP = Eignungsprüfung | TZ = auch als Teilzeitstudium studierbar

! Die mit einem roten Ausrufezeichen markierten Studiengänge sind im Studienjahr 2024/25 zulassungsbeschränkt.

Medizin nimmt am bundesweiten Auswahlverfahren teil.

## Lehramt an Gymnasien und Gesamtschulen

Im Lehramt an Gymnasien und Gesamtschulen sind zwei Unterrichtsfächer und die zwei Pflichtelemente „Bildungswissenschaften“ und „Deutsch für Schüler\*innen mit Zuwanderungsgeschichte (DSSZ\*)“ zu studieren. Ein Kernfach (**K**) wird mit einem zweiten Kernfach oder mit einem weiteren Unterrichtsfach (**U**) kombiniert.

<b>! Biologie (K)</b>	<b>Musik (EP) (U)</b> (nur an der Folkwang Universität der Künste studierbar)
Chemie (K)	<b>! Philosophie/Prakt. Philos. (K)</b>
<b>! Deutsch (K)</b>	Physik (K)
<b>! Englisch (K)</b>	Religionslehre (K) (evangelisch oder katholisch)
Französisch (K)	Spanisch (K)
<b>! Geschichte (K)</b>	Sport (EP) (U)
Informatik (K)	Technik (U)
Kunst (EP) (U)	Türkisch (U)
Mathematik (K)	<b>! Wirtschaft-Politik/Sozialwiss. (K)</b>

## Lehramt an Berufskollegs

Im Lehramt an Berufskollegs sind zwei Fächer und die zwei Pflichtelemente (siehe oben) zu studieren. Es können berufliche Fachrichtungen und/oder Unterrichtsfächer kombiniert werden. Kombinationsmöglichkeiten siehe: [www.uni-due.de/studienrendensekretariat/kombinationsmoeglichkeiten.php](http://www.uni-due.de/studienrendensekretariat/kombinationsmoeglichkeiten.php)

Bautechnik (große berufl. Fachr.)	Physik
<b>! Biologie</b>	<b>Produktion, Logistik, Absatz</b> (kleine berufliche Fachrichtung)
Biotechnik (berufl. Fachrichtung)	Religionslehre (ev./kath.)
Chemie	Sektorales Management (kleine berufliche Fachrichtung)
<b>! Deutsch</b>	Spanisch
<b>! Englisch</b>	Sport (EP)
Finanz- u. Rechnungswesen, Steuern (kleine berufl. Fachricht.)	Tiefbautechnik (kleine berufliche Fachrichtung)
Französisch	Wirtschaftsinformatik (kleine berufliche Fachrichtung)
Kunst (EP)	Wirtschaftswissenschaft (große berufliche Fachrichtung)
Mathematik	Wirtschaftswissenschaft (gleichgewichtete berufl. Fachricht.)

**Neu: Kein NC**

**Neu: Kein NC**

B.A. = Bachelor of Arts | B.Sc. = Bachelor of Science

EP = Eignungsprüfung | TZ = auch als Teilzeitstudium studierbar

**!** Die mit einem roten Ausrufezeichen markierten Studiengänge sind im Studienjahr 2024/25 zulassungsbeschränkt.

Medizin nimmt am bundesweiten Auswahlverfahren teil.

# Zulassungsfreie Fächer im Lehramt - Einschreibung

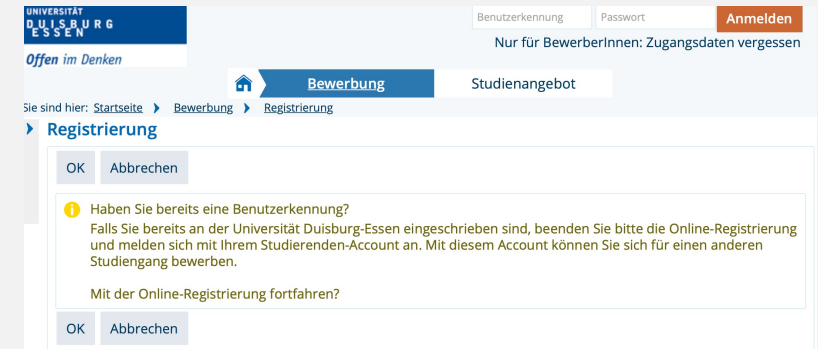
Die Einschreibung in einen zulassungsfreien Studiengang mit 2 zulassungsfreien Fächer kann nach der Registrierung in der dafür vorgesehenen Frist online erfolgen.

## ■ Online-Einschreibung

- Einschreibung online in der dafür vorgesehenen Frist
- zuvor muss man sich an der UDE registrieren
- benötigte Unterlagen, die u.a. hochgeladen werden müssen: Personalausweis in Kopie, Zeugnis, Krankenkassenbescheinigung, Skala-Bescheinigung ...
- Studierendenbeitrag bezahlen (WS 23/24: **346,02 Euro**)

### Hinweis:

bei Kombination mit einem NC-Fach ist eine **direkte Einschreibung nicht möglich**, dann muss sich erst für das zulassungsbeschränkte Fach beworben werden (siehe Online-Bewerbung)



UNIVERSITÄT  
DUISBURG  
ESSEN

Benutzerkennung  Passwort  **Anmelden**

Nur für BewerberInnen: Zugangsdaten vergessen

Offen im Denken

Bewerbung **Bewerbung** Studienangebot

Sie sind hier: Startseite > Bewerbung > Registrierung

> **Registrierung**

OK Abbrechen

**!** Haben Sie bereits eine Benutzerkennung?  
Falls Sie bereits an der Universität Duisburg-Essen eingeschrieben sind, beenden Sie bitte die Online-Registrierung und melden sich mit Ihrem Studierenden-Account an. Mit diesem Account können Sie sich für einen anderen Studiengang bewerben.

Mit der Online-Registrierung fortfahren?

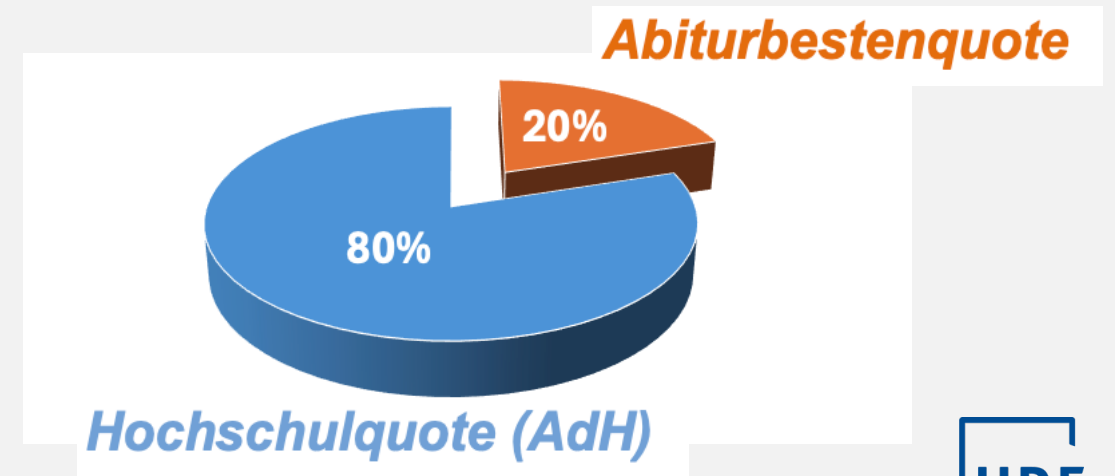
OK Abbrechen

# Vergabeverfahren Bachelorstudiengänge

- **1. Quote**    **20% nach Durchschnittsnote des Abiturs**
- **2. Quote**    **80% Auswahlverfahren der Hochschulen (AdH)**
  - davon Verpflichtende Unterquote für Beruflich Qualifizierte/ Studium ohne Abitur (**UDE, 5%**)
  - **Verschiedene Unterquoten mit unterschiedlichen Kombinationen möglich**
    - **Abiturnote (UDE)**
    - **Wartezeit (UDE), Test (UDE)**
    - **Berufsausbildungen (UDE teilweise)**

## Vorabquoten bzw. Chancenquoten (UDE)

- 2 % Minderjährige
  - 3 % Zweitstudienbewerber\*innen
  - 5 % außergewöhnliche Härte
  - 7 % internationale Studienbewerber\*innen außerhalb der EU
- = je mindestens 1 Platz





# Auswahlverfahren (AdH) an der UDE

Punktwert für den Grad der Qualifikation

Note	Punkte
0,7	80
0,8	78
0,9	76
1,0	74
1,1	72
1,2	70
1,3	68
1,4	66
1,5	64
1,6	62
1,7	60
1,8	58
1,9	56
2,0	54
2,1	52
2,2	50
2,3	48
2,4	46
2,5	44
2,6	42

2,7	40
2,8	38
2,9	36
3,0	34
3,1	32
3,2	30
3,3	28
3,4	26
3,5	24
3,6	22
3,7	20
3,8	18
3,9	16
4,0	14

Punktwert für die ermittelte Wartezeit

Wartese semester*	Punkte
7+	20
6	17
5	14
4	11
3	8
2	5
1	2
0	0

\* Max. 7 Wartese semester (gemäß § 9 Abs. 2 Nr. 2 lit. e, HZG)

**maximal 100 Punkte erreichbar:**

max. 20 Punkte **Wartezeit**

max. 80 Punkte **Abiturnote**

**Änderungen möglich**

14.06.24

# Fachspezifische Auswahlkriterien im Auswahlverfahren UDE (75%)

## **Fach Wirtschaftswissenschaft bzw. große/ kleine berufliche Fachrichtung im Lehramt BK**

Bei einer abgeschlossenen mindestens dreijährigen staatlich anerkannten kaufmännischen Berufsausbildung werden folgende Punkte addiert:

- **10 Punkte** bei einer Gesamtnote der Kammerprüfung „**sehr gut**“
- **6 Punkte** bei einer Gesamtnote der Kammerprüfung „**gut**“

## **Fach Biologie im Lehramt HRSG, GyGe und BK**

Bei einer abgeschlossenen fachspezifischen Berufsausbildung werden **5 Punkte** bei folgenden fachspezifische Berufsausbildungen addiert:


- Biologisch-technische/r Assistent/in, Biotechnologische/r Assistent/in, Biologielaborant/in, Chemielaborant/in, Chemisch-technische/r Assistent/in, Medizinisch-technische/r Assistent/in (MTA), Medizinisch-technische/r, Laboratoriumsassistent/in, Medizinlaborant/in, Pharmazeutisch-technische/r Assistent/in, Notfallsanitäter/in, Rettungsassistent/in, Erzieher/in, Heilerziehungspfleger/in

## **Fach Musik und Kunst im Lehramt G**

Bei einer bestandenen Eignungsprüfung im Fach Musik oder Kunst im Grundschullehramt werden zusätzlich **16 Punkte** dazu addiert.

# Studienplatzvergabe LA HRSGe Wirtschaft-Politik – ca. 80 Plätze

ca. 390  
Bewerber\*innen



10 Plätze

70 Plätze

Vorabquoten

Minderjährige,  
Zweitstudienbewerber  
\*innen, außergewöhnl.  
Härte, internationale  
Studienbewerber\* ...

20%  
Abiturbesten

Abiturnote

(nachrangig  
entscheidet Dienst  
und Los)

**14 Plätze**

**2,3 Note + Los**

80%  
Auswahlverfahren

5%  
Beruflich  
Qualifizierte

**3 Plätze**

75%  
Abiturnote und Wartezeit  
(max. **100 Punkte** möglich)  
• Zusatzpunkte in einigen  
Fächern möglich (Musik G;  
WiWi BK; Bio)  
(nachrangig entscheidet Dienst  
und Los)

**53 Plätze**

**36 Punkte + Los**

Abi- note	Punkte	Warte- zeit	Punkte
0,7	<b>80</b>	7+	<b>20</b>
0,8	<b>78</b>	6	<b>17</b>
0,9	<b>76</b>	5	<b>14</b>
1,0	<b>74</b>	4	<b>11</b>
1,1	<b>72</b>	3	<b>8</b>
1,2	<b>70</b>	2	<b>5</b>
1,3	<b>68</b>	1	<b>2</b>
...	...		
2,9	<b>36</b>		


\* Angaben ohne Gewähr;  
Änderungen möglich

# NC-Vergabeverfahren WS 23/24 (Stand: 23.12)

Studiengang		Bewerber	Durchschnittsnote (20 % der Studienplätze)			Auswahlverfahren (80 % der Studienplätze)			Verfahren
			Note	Dienst	gelost	Punkte*	Dienst	gelost	HV / NV
GS	Englisch	601	Alle vollständigen Bewerbungen						HV
	Lernbereich I - Sprachliche Grundbildung	1718	2,6	nein	ja	42	nein	ja	3. NV
	Lernbereich II - Mathematische Grundbildung	1718	2,6	nein	ja	42	nein	ja	3. NV
	Lernbereich III - Natur- und Gesellschaftswissenschaft	896	1,7	nein	ja	47	ja	ja	HV
HRSG	Biologie	231	Alle vollständigen Bewerbungen						HV
	Deutsch	537	2,9	nein	ja	36	nein	ja	1. NV
	Englisch	335	Alle vollständigen Bewerbungen						HV
	Geschichte	332	2,4	nein	ja	27	nein	nein	HV
	Praktische Philosophie	190	Alle vollständigen Bewerbungen						HV
	Wirtschaft-Politik	294	3,2	nein	ja	30	nein	ja	2. NV
GG	Biologie	521	1,5	nein	ja	48	nein	ja	HV
	Deutsch	901	1,8	nein	ja	38	nein	ja	HV
	Englisch	920	1,4	nein	ja	52	nein	ja	HV
	Geschichte	644	1,7	nein	nein	38	nein	ja	HV
	Philosophie	357	1,9	nein	nein	32	nein	ja	HV
	Wirtschaft-Politik/Sozialwissenschaft	697	2,4	nein	ja	46	nein	ja	3. NV
BK	Biologie	85	2,0	nein	nein	34	nein	nein	HV
	Deutsch	129	Alle vollständigen Bewerbungen						HV
	Englisch	117	1,9	nein	ja	39	ja	nein	HV
	Wirtschaftswissenschaft	122	Alle vollständigen Bewerbungen						HV
	Wirtschaftswissenschaft (GbF)	41	Alle vollständigen Bewerbungen						HV

Note	Punkte
0,7	80
0,8	78
0,9	76
1,0	74
1,1	72
1,2	70
1,3	68
1,4	66
1,5	64
1,6	62
1,7	60
1,8	58
1,9	56
2,0	54
2,1	52
2,2	50
2,3	48
2,4	46
2,5	44
2,6	42
2,7	40
2,8	38
2,9	36
3,0	34
3,1	32
3,2	30
3,3	28
3,4	26
Wartesemester*	Punkte
7+	20
6	17
5	14
4	11
3	8
2	5
1	2
0	0

[https://www.uni-due.de/imperia/md/content/studierendensekretariat/nc\\_232\\_la.pdf](https://www.uni-due.de/imperia/md/content/studierendensekretariat/nc_232_la.pdf)




# NC-Vergabeverfahren WS 23/24 (Stand: 23.12)

Studiengang		Bewerber	Durchschnittsnote (20 % der Studienplätze)			Auswahlverfahren (80 % der Studienplätze)			Verfahren
			Note	Dienst	gelost	Punkte*	Dienst	gelost	HV / NV
SP	Lernbereich I - Sprachliche Grundbildung	241	2,7	nein	ja	40	nein	ja	3. NV
	Lernbereich II - Mathematische Grundbildung	74	Alle vollständigen Bewerbungen						1. NV
	Deutsch	153	3,2	nein	nein	26	nein	ja	3. NV
	Mathematik	36	Alle vollständigen Bewerbungen						HV
	Emotionale und Soziale Entwicklung	402	Alle vollständigen Bewerbungen						HV

Note	Punkte
0,7	80
0,8	78
0,9	76
1,0	74
1,1	72
1,2	70
1,3	68
1,4	66
1,5	64
1,6	62
1,7	60
1,8	58
1,9	56
2,0	54
2,1	52
2,2	50
2,3	48
2,4	46
2,5	44
2,6	42
2,7	40
2,8	38
2,9	36
3,0	34
3,1	32
3,2	30
3,3	28
3,4	26

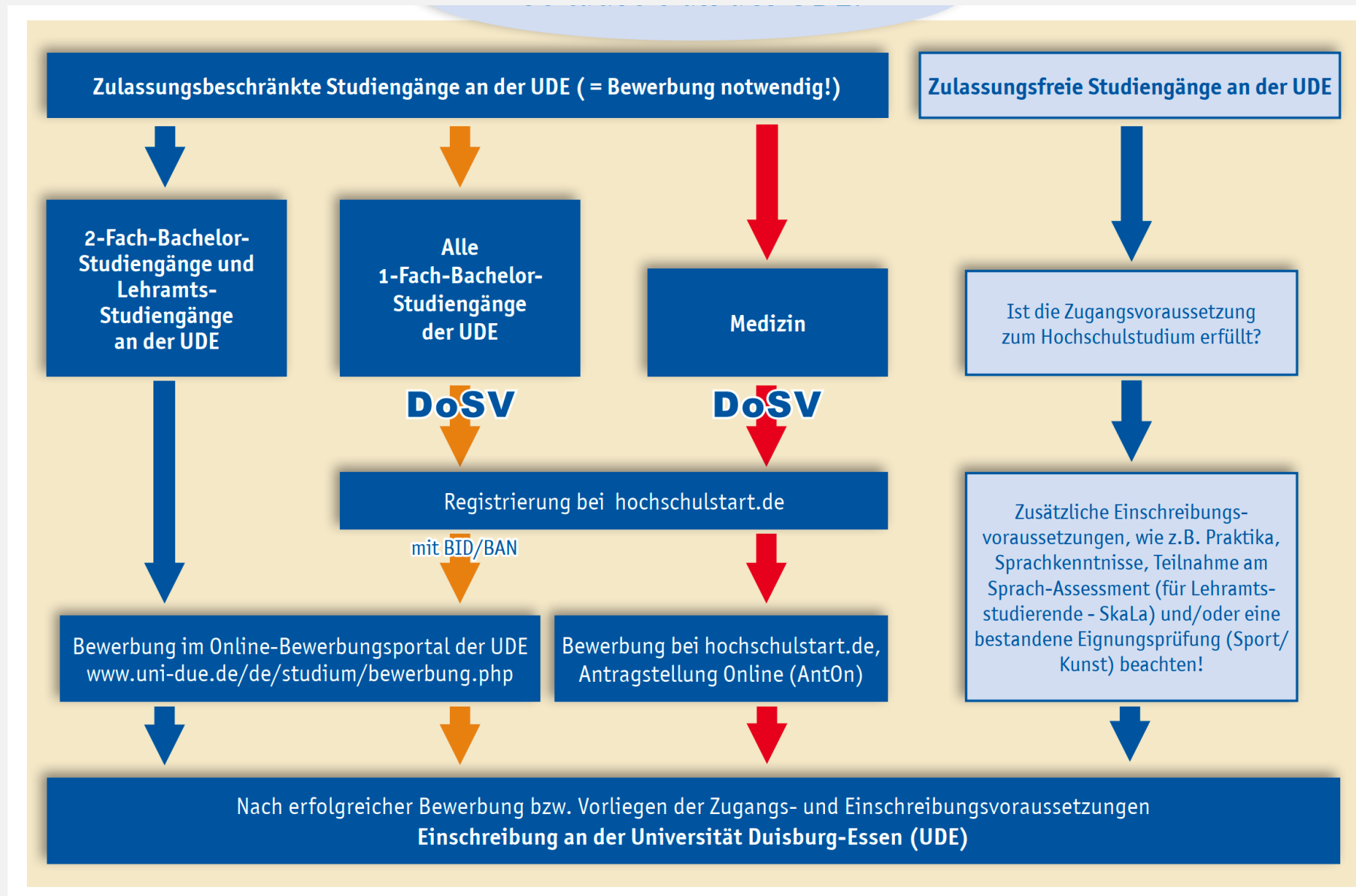
Wartesemester*	Punkte
7+	20
6	17
5	14
4	11
3	8
2	5
1	2
0	0



[https://www.uni-due.de/imperia/md/content/studierendensekretariat/nc\\_232\\_la.pdf](https://www.uni-due.de/imperia/md/content/studierendensekretariat/nc_232_la.pdf)

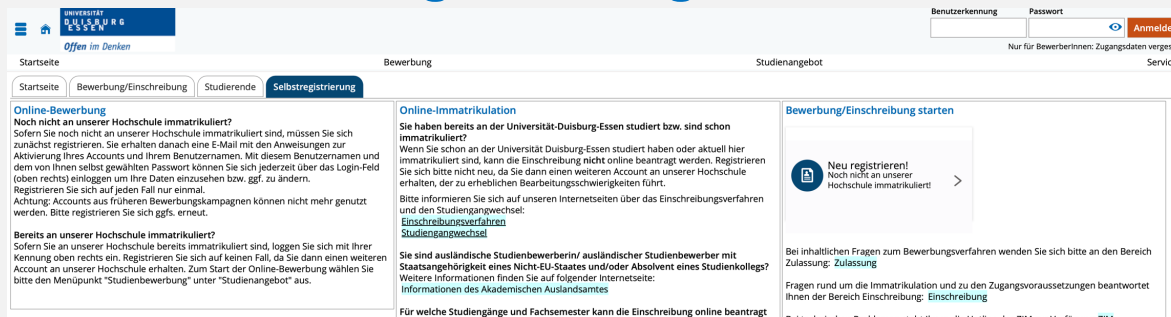
# Bewerbung und Einschreibung

# Registrieren, Online Einschreibung, Bewerbung UDE WS 24/25



# Lehramtsstudiengänge/ -fächer zulassungsfrei

## 1. Schritt Online Selbst- Registrierung am der UDE

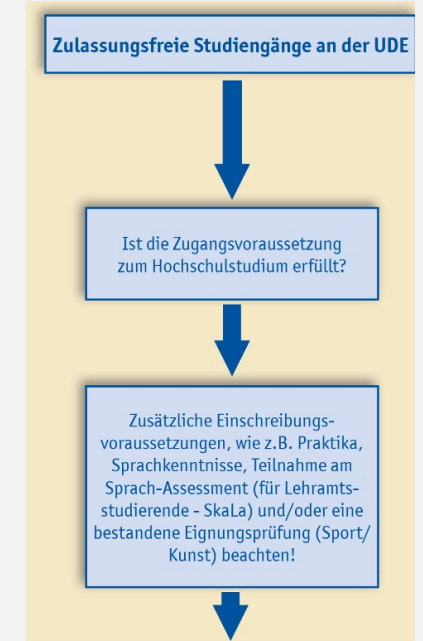


## 2. Schritt Online Einschreibung / - Immatrikulation

- Zulassungs-und Zugangsvoraussetzungen beachten
- in der dafür vorgesehenen **Frist 01.06.2024 bis 31.10.2024**
- benötigte Unterlagen, die u.a. hochgeladen werden müssen: Personalausweis in Kopie, Zeugnis, Skala-Bescheinigung, Nachweise ...
- Studierendenbeitrag bezahlen (WS 24/25: **302,40 Euro**)

### Hinweis:

bei Kombination mit einem NC-Fach ist eine **direkte Einschreibung nicht möglich**, dann muss sich erst für das zulassungsbeschränkte Fach beworben werden (siehe Online-Bewerbung)





# Lehramtsstudiengänge/ -fächer zulassungsbeschränkt

**1. Schritt** Online Selbst- Registrierung am der UDE

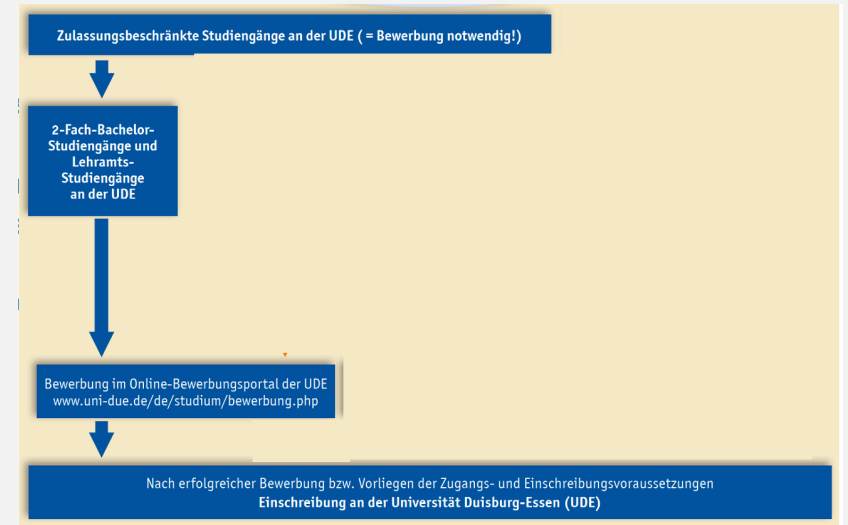
**2. Schritt** Bewerbung im Online-Portal der UDE

- Zulassungs- und Zugangsvoraussetzungen beachten

- in der dafür vorgesehenen **Frist Anfang Juni 2024 bis 15.07.2024**

**3. Schritt** Online Einschreibung / - Immatrikulation

- bei positiver Zusage des Studiengangs (Zulassungsbescheid)
- benötigte Unterlagen, die u.a. hochgeladen werden müssen:  
Personalausweis in Kopie, Zeugnis, Skala-Bescheinigung ...
- Studierendenbeitrag bezahlen (WS 24/25: **302,40 Euro**)



# WS 24/25: Bewerbung und Vergabeverfahren



## Bewerbung online direkt an der Uni Duisburg-Essen

### Bewerbung für 6 Studiengänge

- Fächerkombinationen müssen gewählt werden
- keine Bewerbung für Bildungswissenschaften und DaZ
- für Musik zusätzliche Bewerbung bei der **Folkwang-Universität** und das andere Fach direkt an der Uni Duisburg-Essen

Alle Angaben ohne Gewähr – bitte mögliche Änderungen auf der UDE Homepage beachten

# Berufschancen Lehramt

# Berufschancen Lehramt



Ministerium für Schule und  
Weiterbildung des Landes NRW



Der Lehrkräftebedarf ist  
**lehramtsspezifisch** und  
**fächerspezifisch!**

Prognosen zum Lehrerarbeitsmarkt in NRW  
Einstellungschancen für Lehrkräfte bis 2044/45

[https://www.schulministerium.nrw/system/files/media/document/file/lehrkraeftebedarfsprognose\\_maerz\\_2023.pdf](https://www.schulministerium.nrw/system/files/media/document/file/lehrkraeftebedarfsprognose_maerz_2023.pdf)



Ministerium für Schule und  
Weiterbildung des Landes NRW



# Prognose zum Lehrerarbeitsmarkt in NRW: G und SoPäd

Für Bewerberinnen und Bewerber mit der Lehrbefähigung für die **Primarstufe** bestehen bis zur Mitte des kommenden Jahrzehnts insgesamt **hervorragende bis sehr gute Beschäftigungsaussichten**.

Im Bereich des Lehramtes für **sonderpädagogische Förderung** werden in den kommenden Jahren voraussichtlich dauerhaft mehr Stellen zu besetzen sein als Bewerberinnen und Bewerber zur Verfügung stehen. Die Einstellungschancen sind demnach mit hervorragend bis sehr gut zu bewerten. Allerdings bestehen zwischen den sonderpädagogischen Fachrichtungen beträchtliche Unterschiede im Hinblick auf die Beschäftigungsaussichten.

Hinweis:

Lehrkräfte mit dem Lehramt für sonderpädagogische Förderung unterrichten an Förderschulen. Gleichzeitig berechtigt diese Lehrbefähigung auch zur Erteilung des Gemeinsamen Unterrichts an allgemein bildenden Schulen der Primarstufe sowie der Sekundarstufe I und Sekundarstufe II.

entnommen von <https://www.schulministerium.nrw/einstiegschancen>

## Prognose zum Lehrerarbeitsmarkt in NRW: BK

Es ist davon auszugehen, dass im Bereich der **Sekundarstufe I** dauerhaft mehr Stellen zu besetzen sind als Bewerberinnen und Bewerber zur Verfügung stehen. Demnach sind die Einstellungschancen **mit hervorragend bis sehr gut** zu bewerten.

Den angehenden Lehrkräften für die **Sekundarstufe II** bieten sich voraussichtlich dauerhaft nur **eingeschränkte Einstellungschancen**. In diesem Lehramt ist daher die Wahl der Studienfächer von besonders großer Bedeutung. Ungeachtet des insgesamt zu erwartenden Bewerberüberhangs bleiben die zurzeit für einige Fächer bestehenden günstigen Beschäftigungsaussichten bestehen.

Die Einstellungschancen für das **Berufskolleg** sind insgesamt, besonders in den gewerblich-technischen Fachrichtungen, **hervorragend**. Im Bereich der Sozialpädagogik ergibt sich aufgrund des Ausbaus der Kapazitäten der Kindertagesstätten und der Ganztagsangebote ein hoher Einstellungsbedarf. In den wirtschaftsbezogenen Fachrichtungen hingegen bestehen geringere Einstellungschancen.

entnommen von <https://www.schulministerium.nrw/einstiegschancen>

# Fächerspezifische Lehrkräfteprognose für die Sek I – NRW

Graphik entnommen: <https://www.lehrer-werden.nrw/was-bringst-du-mit/abitur>


## FÄCHERSPEZIFISCHE LEHRKRÄFTEBEDARFSPROGNOSE FÜR DIE SEKUNDARSTUFE I

Einstellungschancen

gering → hervorragend

quantitative Bedeutung

gering → groß



Ministerium für  
Schule und Bildung  
des Landes Nordrhein-Westfalen



SCHLAU MACHEN  
WWW.LEHRER WERDEN.NRW



# Fächerspezifische Lehrkräfteprognose für die Sek II - NRW


## FÄCHERSPEZIFISCHE LEHRKRÄFTEBEDARFSPROGNOSE FÜR DIE SEKUNDARSTUFE II

Einstellungschancen

gering → hervorragend

quantitative Bedeutung

gering → groß



Ministerium für Schule und Bildung des Landes Nordrhein-Westfalen



SCHLAU MACHEN  
WWW.LEHRER.WERDEN.NRW



# Chancenrechner NRW: Wunsch-Fächerkombination

**BILDUNGSLAND NRW**  
DAS BILDUNGSPORTAL

Ministerium für Schule und Bildung des Landes Nordrhein-Westfalen

STARTSEITE WAS BRINGST DU MIT CHANCEN UNIVERSITÄTEN & FÄCHER STELLENFINDER ANTWORTEN & SERVICES TERMINE SUCHE

CHANCENRECHNER BERUFSSKOLLEG GRUNDSCHULLEHRAMT MINT-LEHRKRAFT SONDERPÄDAGOGIK SEKUNDARSTUFE I MULTIPROFESSIONELLE TEAMS

Startseite > Chancen > Chancenrechner

## Chancenrechner

FABEL.NRW

Der Chancenrechner ermittelt die Einstellungschancen für das Lehramt an Sek I und Sek II für Deine Wunsch-Fächerkombination.

- Was ermittelt der Chancenrechner?
- Wie wird der Chancenrechner angewendet?

Eigene Fachkombination auswählen und Einstellungschancen berechnen:

**Fach 1**  
Deutsch

**Fach 2**  
Geschichte

Chancen berechnen

<https://www.lehrer-werden.nrw/chancen/chancenrechner>



## Lehramt HRSGe


Die Fächerkombination bietet insgesamt **hervorragende Einstellungschancen**.

Die Fächerkombination ist an folgenden Standorten  studierbar:  
[Bielefeld](#), [Duisburg-Essen](#), [Köln](#), [Münster](#), [Paderborn](#), [Siegen](#), [Wuppertal](#)



## Lehramt GyGe

Die Fächerkombination bietet insgesamt **ingeschränkte Einstellungschancen**.

Die Fächerkombination ist an folgenden Standorten  studierbar:  
[Aachen](#), [Bielefeld](#), [Bochum](#), [Bonn](#), [Duisburg-Essen](#), [Köln](#), [Münster](#), [Paderborn](#), [Siegen](#), [Wuppertal](#)

# Lehramt studieren?

## Unterstützung



## Studienwahl Live

### Vorträge und Veranstaltungen

- Info-Vorträge (Digital)
- Schnuppertag(e) & Vorlesungsbesuch am Campus
- Campus-Tour mit Studierenden der UDE
- Campus Scouts
- Frühstudium
- Probestudium
- Wochen der Studienorientierung
- Langer Abend der Studienberatung
- Messen
- Beratung
- Angebote aus den Fakultäten und Einrichtungen der UDE

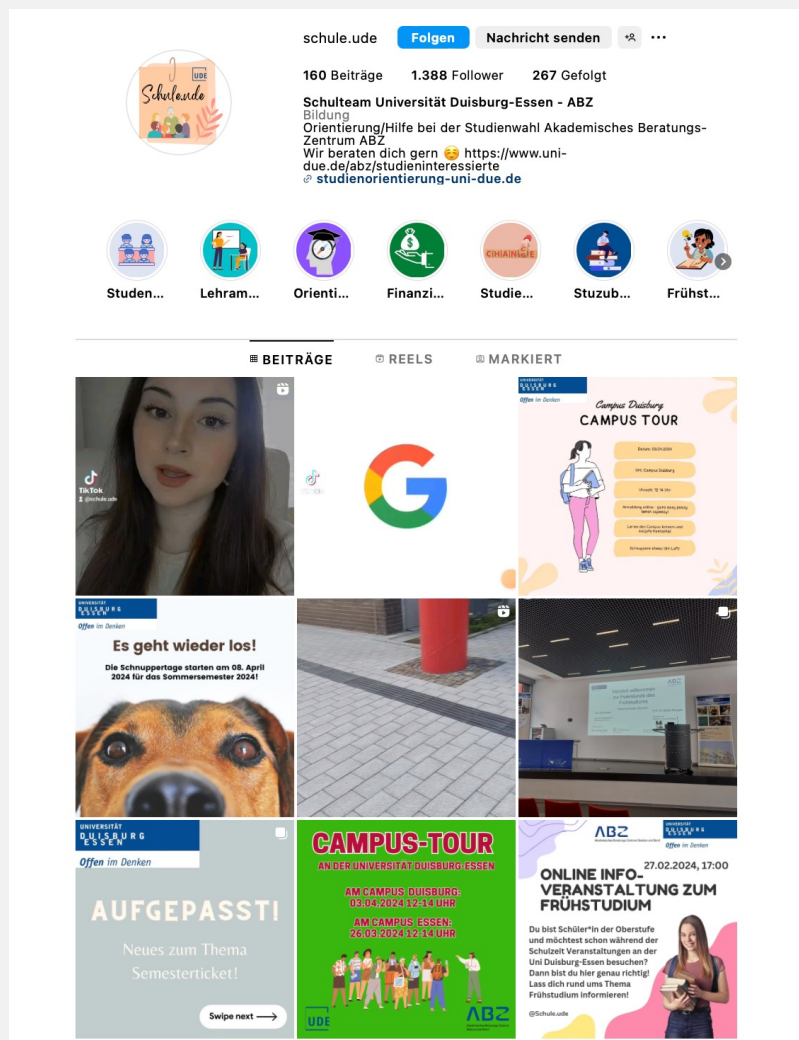


## Studienwahl 24/7

### Informationen & Power Point Präsentationen

- Studienorientierung & Online-Tools
- Alle Studiengänge der Uni Duisburg Essen (UDE)
- Videos und Power-Point-Präsentationen zu Studiengängen der UDE
- Vorlesungen online anschauen
- Studienfinanzierung & Stipendien
- Bewerben und Einschreiben
- Zwischen Abitur und Studium
- Virtueller Campusspaziergang (Essen und Duisburg)
- Campus-Rallye mit dem Smartphone
- Podcast
- Social Media
- Downloadbereich (Flyer und Arbeitsmaterialien)
- Studienstart

# Infos auf Instagram und TikTok schule.ude



- Infos zur Studienwahl (u.a. Videos)
- wichtige Termine (Bewerbungsphasen, Anmeldezeiträume, Vorkurse, etc.)
- immer auf dem Laufenden sein hinsichtlich unserer Angebote
- Highlights zu wichtigen Studienberatungsthemen
- Kontakt zu uns über den „schnellen Draht“ (z.B. bei kurzen Beratungsfragen)

**Vielen Dank für Deine  
Aufmerksamkeit!**

**UNIVERSITÄT  
DUISBURG  
ESSEN**

*Offen im Denken*

**Fragen?**

**Dr. Verena Wockenfuß**  
verena.wockenfuss@uni-due.de



# Studienaufbau und Studieninhalte

## Modulhandbuch

für den Lernbereich Natur- und Gesellschaftswissenschaften (Sachunterricht)  
im Bachelor-Studiengang  
mit Lehramtsoption Grundschulen  
an der Universität Duisburg-Essen

- **Modulhandbuch**
- **Fachprüfungsordnung**
- **Studienplan....**

→ Übersicht des Studiums, Prüfungsleistungen, Veranstaltungen

→ das „Drehbuch“ für den Studiengang



- [www.uni-due.de/studienangebote/faq\\_lehramt.php](http://www.uni-due.de/studienangebote/faq_lehramt.php)
- <https://lehramtswiki.uni-due.de>
- oder auf den Fakultäts- bzw. Fächerseiten der UDE

# Studienplan Grundschule LB Sachunterricht

Anlage 1: Studienplan für den Lernbereich Natur- und Gesellschaftswissenschaften (Sachunterricht) im Bachelorstudiengang mit der Lehramtsoption Grundschulen <sup>ii</sup>

Modul	Credits pro Modul	Fachsemester	Lehrveranstaltungen (LV)	Credits pro LV	Pflicht (P)	Wahlpflicht (WP) *1)	Veranstaltungsart	Semesterwochenstunden (SWS)	Zulassungsvoraussetzungen	Prüfung	Anzahl der Prüfungen je Modul
<b>Kultur, Raum, Umwelt, Mobilität und Zeit</b>	8	1	Sichtweisen und Konzepte der Geographie	2	x		VO	2	keine	Klausur	1
			Geographische Inhalte und Methoden in Verbindung mit Regionaler Geographie Nordrhein-Westfalens	2	x		SE	2	keine		
			Alte Geschichte <i>ODER</i>	4		x	SE	2	keine		
			Mittelalter <i>ODER</i>	4		x	SE	2	keine		
			Frühe Neuzeit <i>ODER</i>	4		x	SE	2	keine		
			Neueste Zeit	4		x	SE	2	keine		
<b>Mensch und Gemeinschaft – Sachunterrichtsdidaktik</b>	6	2	Arbeits-, Konsum- und Gesellschaftsökonomik <i>ODER</i>	4		x	VO	2	keine	Klausur für I (Arbeits-, Konsum- und Gesellschaftsökonomik) oder II (Einführung in die Politische Theorie)	1
			Einführung in die Politische Theorie	4		x	VO	2	keine		
			Einführung in die Didaktik des Sachunterrichts	2 (1/2 Inklusion)	X		VO/SE	1+1	keine		
<b>Natur und Leben</b>	8	3	Grundlagen der Chemie für die Grundschule	4	x		VO/PR	1+2	keine	Klausur	1
			Grundlagen der Biologie für die Grundschule	4	x		VO/ÜB	1+2	keine		
<b>Technik und Arbeitswelt</b>	8	4	Einführung in die Physik	2	x		VO	2	keine	Klausur	1
			Experimentelles Praktikum zur „Einführung in die Physik“	2	x		PR	2	keine		
			Allgemeine Technologie Daten umsetzender Systeme	2	x		VO	2	keine		
			Allgemeine Technologie Stoff und Energie umsetzender Systeme	2	x		VO	2	keine		
<b>Didaktik des Sachunterrichts I</b>	6	5	Arbeitsweisen und Erkenntnismethoden des Sachunterrichts	3 (1/2 Inklusion)	x		VO	2	keine	Mündliche Prüfung	1
			Anwendungsbezüge der Didaktik des Sachunterrichts	3 (1 Inklusion)	x		SE	2	keine		
<b>Berufsfeldpraktikum</b> (in einem der drei Lernbereiche)	<b>6 (3)</b>	5	Sachunterricht planen, gestalten, analysieren	3		X	SE	2	keine	Referat	1

# Modulhandbuch Grundschule LB Sachunterricht

<b>Modulname</b>	Modulcode
<b>Kultur, Raum, Umwelt, Mobilität und Zeit</b>	SU-Ba-M1
Modulverantwortliche/r	Fakultät
Prof. R. Juchelka / Prof. M. Bernhardt	Geisteswissenschaften

Zuordnung zum Studiengang	Modulniveau: Ba/Ma
LA Primarstufe Sachunterricht	Ba

Vorgesehenes Studiensemester	Dauer des Moduls	Modultyp (P/WP/W)	Credits
1	1 Semester	P	8

Voraussetzungen laut Prüfungsordnung	Empfohlene Voraussetzungen
Keine	Englischkenntnisse

Zugehörige Lehrveranstaltungen:

Nr.	Veranstaltungsname	Belegungs- typ	SWS	Workload
I	Sichtweisen und Konzepte der Geographie	Pflicht	2	60h
II	Geographische Inhalte und Methoden in Verb. mit Regionaler Geogr. NRW, inkl. 2 Exk.	Pflicht	2	60h
III	Proseminar Geschichte	Pflicht	2	120h
<b>Summe (Pflicht und Wahlpflicht)</b>			6	240h

## davon Schlüsselqualifikationen

Zu den raumbezogenen Schlüsselqualifikationen zählt die Befähigung, mit räumlicher Orientierung in Strukturen, funktionalen Zusammenhängen, räumlichen Prozessen und Systemen zu denken, sowie diese zu analysieren und zu bewerten. So kann schließlich zum verantwortlichen Handeln im Umgang mit der Erde und ihren natürlichen Ressourcen ein grundlegender Beitrag geleistet werden.

Die Studierenden verfügen über strukturiertes historisches Wissen in einem Zeitbereich und den Zugang zu aktuellen grundlegenden Fragen des Faches Geschichte. Sie wenden historische Erkenntnis- und Arbeitsmethoden an.

## Prüfungsleistungen im Modul

gemeinsame Klausur über die Lehrveranstaltung I, II und III; Klausurdauer 90 – 120 Minuten

Stellenwert der Modulnote in der Fachnote

Anteil entsprechend der Credits (8/41)

## Lernergebnisse / Kompetenzen

### Die Studierenden

- kennen Zusammenhänge von natürlichen, physischgeographischen Gegebenheiten und den gesellschaftlichen, anthropogeographischen Herausforderungen und Aktivitäten auf lokaler, regionaler und globaler Ebene.
- kennen das fachliche Systemkonzept.
- kennen fachwissenschaftliche Methoden.
- kennen die erkenntnistheoretischen Grundlagen des Faches Geschichte.
- können eigenständig historische Quellen beurteilen.
- können unter Berücksichtigung grundschulrelevanter historischer Analysekatogorien Kultur, Raum und Zeit Sachverhalte darstellen.



# Informationen zur Lehrerausbildung in NRW

## Lehrerausbildungsgesetz (LABG)

Das Lehrerausbildungsgesetz (LABG) regelt die Ausbildung in Studium und Vorbereitungsdienst.

[www.schulministerium.nrw.de/docs/Recht/LAusbildung/LABG/](http://www.schulministerium.nrw.de/docs/Recht/LAusbildung/LABG/)

## Lehramtszugangsverordnung (LZV)

Die Lehramtszugangsverordnung ist die Verordnung über den Zugang zum nordrhein-westfälischen Vorbereitungsdienst für Lehrämter an Schulen.

<https://www.schulministerium.nrw/themen/recht/lehrerausbildungsrecht/vorbereitungsdienst>

## Informationen rund um das Lehramtsstudium in NRW

[www.schulministerium.nrw.de/docs/bp/Lehrer/Lehrkraftwerden/Lehramtsstudium/index.html](http://www.schulministerium.nrw.de/docs/bp/Lehrer/Lehrkraftwerden/Lehramtsstudium/index.html)